

Regístrese en MyChart

Con una cuenta de MyChart, usted puede ver los resultados de sus análisis de laboratorio, pedir reposición de medicamentos, enviar un mensaje a su equipo de atención o programar una cita a su conveniencia. Pruebe las consultas virtuales de MyChart para tener citas por video con su proveedor desde la comodidad de su hogar.

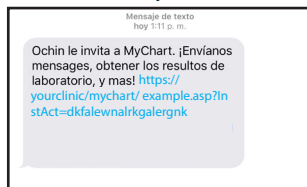
- 1 Si todavía no ha recibido un código de activación, puede pedir uno en el portal de MyChart en el sitio web de su clínica. Llene el formulario y envíelo.



- 2 Para completar el registro, su clínica le dará un código de activación o un enlace por mensaje de texto, correo electrónico o en su Resumen posterior a la consulta (After Visit Summary) impreso.

Por mensaje de texto


- 1 Desde un mensaje de texto, toque el enlace único* a MyChart.



*Este enlace vence en 60 días.

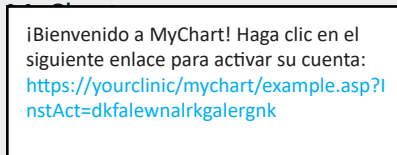
- 2 Cree un nombre de usuario y una contraseña y llene su información.

- 3 ¡Funcionó! Ha creado su cuenta de MyChart.



Por Correo Electrónico

- 1 Desde su correo electrónico, haga clic en el enlace único* a



*Este enlace vence en 60 días.

- 2 Cree un nombre de usuario y una contraseña y llene su información.

- 3 ¡Funcionó! Ha creado su cuenta de MyChart.



- 4 Ahora puede acceder a MyChart desde su computadora personal o dispositivo móvil.



Marzo 2020

This project is supported by the Health Resources and Services Administration (HRSA) of the U.S. Department of Health and Human Services (HHS) under the grant number H2QCS30280 "Health Center Controlled Networks", through the use of funds from the total annual award of \$2,730,000.00. The contents are those of the author(s) and do not necessarily represent the official views of, nor an endorsement, by HRSA, HHS or the U.S. Government.

This material contains confidential and copyrighted OCHIN and Epic Systems information © Copyright 2020 OCHIN, Inc. © Copyright 2020 Epic Systems Corporation. All rights reserved.